



FANDELI

**ABRASIVOS
SÓLIDOS**

CORTE
DESBASTE
LAMINADO
DIAMANTE

FANDELI

SONAX

Soluciones en Cuidado y Estética Automotriz
Perfecciona tu Pasión

FANDELI

SONAX

FANDELI

www.fandeli.com.mx

FANDELI

MATERIAL POP

FANDELI

LA MARCA MEXICANA
DE ABRASIVOS

EXHIBIDOR TORRE NARANJA

Código: 28998

- > **Características**
27 charolas para hojas Madera, Agua y Metal.
- > **Material**
Alambre y estireno.
- > **Medidas**
Frente 0.32 m.
Fondo 0.32.5 m.
Altura 1.80 m.



EXHIBIDOR DE HOJAS FANDELI

Código: 00001

- > **Características**
9 charolas para fajillas.
- > **Material**
Alambre y estireno.
- > **Medidas**
Frente 30 cms.
Fondo 40 cms.
Altura 87 cms.



PORTA ROLLOS COMERCIAL

Código: 00002 / 25654 desarmable

- > **Características**
3 Tubos para rollos.
1 Metro metálico.
2 Ruedas de desplazamiento.
1 Porta Rollo Plomero.
- > **Material**
Lámina y perfil de lámina.
- > **Medidas**
Frente 0.79 m.
Fondo 0.42 m.
Altura 1.38 m.



EXHIBIDOR SONAX MEDIANO

Código: 120474

- > **Características**
Exhibidor 2 Charolas
- > **Material**
Alambre, estireno, pet y trovicel
- > **Medidas**
Frente 44 cm.
Fondo 31.5 cm.
Altura 67.5 cm.



EXHIBIDOR SONAX 5 CHAROLAS

Código: 120415

- > **Características**
5 CHAROLAS
- > **Material**
Alambre, estireno y trovicel
- > **Medidas**
Frente 32 cm.
Fondo 35 cm.
Altura 1.82 m.



PANEL ABRASIVOS SOLIDOS

Código: 120452


- > **Características**
Estructura Metalica Perforada
10 ganchillos
- > **Material**
Lámina Perforada
- > **Medidas**
Frente 50 cms.
Altura 71.5 cms.



EXHIBIDOR ABRASIVO SOLID

Código: 120455

- > **Características**
Estructura de Alambre
- > **Material**
Alambre
- > **Medidas**
Frente 56.7 cm.
Fondo 7 cm.
Altura 77.5 cm.



CARACTERÍSTICAS

GRADUACIONES DISPONIBLES

LINEA	IMPRESIÓN	DORSO	MINERAL	TIPO DE RECU-ABIERTO	25	30	35	40	45	50	60	70	80	90	100	110	120	130	140	150	160	170	HOJAS	DISCOS	ROLOS	BANDAS	ESPECIALIDADES	MADERA	PLASTICO	METALES	TENERIA CUEROS	VIDRIO	LACAS Y PINTURAS	NO FERROSOS	ANCHO (m)
A080	CON MARCA	PAPEL PESO "B"	ALO PREMIUM	ABIERTO																														1.395	
A080	SIN MARCA	PAPEL PESO "B"	ALO PREMIUM	ABIERTO																														1.395	
A090	C/S MARCA	PAPEL PESO "B"	SIC	ABIERTO																														1.395	
A-99	C/S MARCA	PAPEL PESO "A"	SIC	CERRADO																														1.395	
B080	CON MARCA	PAPEL PESO "B"	ALO PREMIUM	ABIERTO																														1.395	
B080 Speedcut	CON MARCA	PAPEL PESO "B"	ALO PREMIUM	ABIERTO																														1.395	
B-99	CON MARCA	PAPEL PESO "B"	SIC	CERRADO																														1.17	
B-99 PLUS	CON MARCA	PAPEL PESO "B"	SIC	CERRADO																														1.17	
C081	C/S MARCA	PAPEL PESO "C"	ALO	ABIERTO																														1.40, 1.17	
C-89	CON MARCA	PAPEL PESO "C"	ALO	CERRADO																														1.395	
C-99	C/S MARCA	PAPEL PESO "C"	SIC	CERRADO																														1.395	
D080	SIN MARCA	PAPEL PESO "D"	ALO PREMIUM	ABIERTO																														1.40	
D081	C/S MARCA	PAPEL PESO "D"	ALO	ABIERTO																														1.40, 1.17	
D091	CON MARCA	PAPEL PESO "D"	SIC	ABIERTO																															1.40, 1.17
E080	SIN MARCA	PAPEL PESO "E"	ALO PREMIUM	ABIERTO																															1.41
E088	CON MARCA	PAPEL PESO "E"	ALO PREMIUM	ABIERTO																															1.41
E-83	CON MARCA	PAPEL PESO "E"	ALO	CERRADO																															1.27, 1.41
E-93	CON MARCA	PAPEL PESO "E"	SIC	CERRADO																															1.27, 1.41
E-96	CON MARCA	PAPEL PESO "E"	SIC	CERRADO																															1.27
E-96	SIN MARCA	PAPEL PESO "E"	SIC	CERRADO																															1.27
F084	SIN MARCA	PAPEL PESO "F"	ALO PREMIUM	ABIERTO																															1.41
G-18	SIN MARCA	FIBRA VULCANIZADA	ZIRC	CERRADO																															1.17
G-88	CON MARCA	FIBRA VULCANIZADA	ALO PREMIUM	CERRADO																															1.17
H-98 1	SIN MARCA	PAPEL PESO "A/C"	SIC	CERRADO																															1.395
H-99 PROTECH	CON MARCA	PAPEL PESO "A/C"	SIC	CERRADO																															1.395
J-72	CON MARCA	TELA N ALGODÓN	ALO	CERRADO																															1.41
J-73	CON MARCA	TELA N ALGODÓN	ALO	CERRADO																															1.41
J-74	CON MARCA	TELA N ALGODÓN	ALO	CERRADO																															1.40
J-82 1	SIN MARCA	TELA J ALGODÓN	ALO	CERRADO																															1.40
J-96	C/S MARCA	TELA J ALGODÓN	ALO	CERRADO																															1.41
JF87	CON MARCA	TELA J ALGODÓN	ALO	CERRADO																															1.41
JF87 1	SIN MARCA	TELA J ALGODÓN	ALO	CERRADO																															1.41

* Lubricante en seco

** Ayuda de corte

1 Fabricación sólo baja pedido
° = Antiestático

F = Fino
A = AMSI

M = Mediano
J = JIS

G = Grueso
EG = Extra Grueso
F = marca FANDELI
N = Sin marca

TABLA 1 DE 2

LÍNEAS DE PRODUCTOS GENERAL

LINEA	CARACTERÍSTICAS										GRADUACIONES DISPONIBLES												FORMAS FINALES								APLICACIONES							
	IMPRESIÓN	DORSO	MINERAL	TIPO DE RECU-BIERTO	250	300	350	400	450	500	600	800	1000	1200	1500	2000	HJAS	DISCOS	ROLLOS	BANDAS	ESPECIALIDADES	MADERA	PLÁSTICO	METALES	TUBERÍA CUEROS	VIDRIO	LACAS Y PINTURAS	NO FERROSOS	ANCHO (m)									
JF88	CON MARCA	TELA X ALGODÓN	ALO PREMIUM	CERRADO																									1.395									
K-61	CON MARCA	PAPEL PESO "K"	ALO BLANCO	CERRADO																									1.41									
N-72 ¹	SIN MARCA	TELA J ALGODÓN	CROCUS	CERRADO	F ¹																							1.41										
N176 BLACK	CON MARCA	TELA NT-SPB SINTETICA	ALO	ABIERTO																								1.41										
PT87 PROTECH	CON MARCA	TELA J Y X ALGODÓN	ALO	CERRADO																								1.40										
Q-99	CON MARCA	PAPEL PESO "A"	SIC	CERRADO																								1.17										
R013	SIN MARCA	TELA X POLIALGODÓN	ALO / ZIRC	ABIERTO																								1.40										
R-13	SIN MARCA	TELA X POLIALGODÓN	ALO / ZIRC	CERRADO																								1.40										
R-88	C/S MARCA	TELA X POLIALGODÓN	ALO PREMIUM	CERRADO																								1.40										
R-98	C/S MARCA	TELA X POLIALGODÓN	SIC	CERRADO																								1.40										
RS30	CON MARCA	TELA Y POLIÉSTER	ALO PREMIUM	CERRADO																								1.40										
RS38	CON MARCA	TELA Y POLIÉSTER	ALO PREMIUM	CERRADO																								1.40										
S-10	C/S MARCA	POLIÉSTER	ZIRC	CERRADO																								1.40										
S-18	SIN MARCA	TELA Y POLIÉSTER	ZIRC	CERRADO																								1.40										
S-20	CON MARCA	TELA Y POLIÉSTER	CERÁMICO	CERRADO																								1.40										
S-99	CON MARCA	TELA S POLIÉSTER	SIC	CERRADO																								1.40										
W-98	CON MARCA	TELA X ALGODÓN	SIC	CERRADO																								1.40										
X088	C/S MARCA	TELA X ALGODÓN	ALO PREMIUM	ABIERTO																								1.40										
X-86	CON MARCA	TELA X ALGODÓN	ALO	CERRADO																								1.41										
X-86	SIN MARCA	TELA X ALGODÓN	ALO	CERRADO																								1.41										
X-88	C/S MARCA	TELA X ALGODÓN	ALO PREMIUM	CERRADO																								1.41										
XL88	CON MARCA	TELA X ALGODÓN	ALO PREMIUM	CERRADO																								1.40										
XR88	CON MARCA	TELA X ALGODÓN	ALO / ZIRC	CERRADO																								1.40										
X-91	CON MARCA	TELA X ALGODÓN	SIC	CERRADO																								1.32										
X-98	CON MARCA	TELA X ALGODÓN	SIC	CERRADO																								1.41										
Y088	C/S MARCA	TELA Y POLIALGODÓN	ALO PREMIUM	ABIERTO																								1.40										
Y-88	SIN MARCA	TELA Y POLIALGODÓN	ALO PREMIUM	CERRADO																								1.40										
Y-98	C/S MARCA	TELA Y POLIALGODÓN	SIC	CERRADO																								1.40										
Z096	SIN MARCA	COMBINACIÓN	SIC	ABIERTO																								1.27										
ZB96 ¹	SIN MARCA	COMBINACIÓN	SIC	ABIERTO																								1.27										
ZF98 ¹	CON MARCA	PAPEL PESO "H"	SIC	ABIERTO																								1.27										

* Lubricante en seco
 ** Ayuda de corte^o = Antiestático

¹ Fabricación sólo baja pedido

EF = Extra Fino
 P = FEPA


M = Mediano
 J = J/S

G = Grueso
 F = marca FANDELI
 EG = Extra Grueso
 N = Sin marca

TABLA 2 DE 2

OPCIÓN DE CORTE EN HOJAS

1/2 Hoja



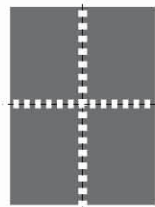
Corte media hoja:

Para el mejor rendimiento y menor desperdicio de la hoja FANDELI de 0.230 m x 0.280 m., una primera opción es hacer un corte de 1/2 hoja y montar en una lijadora orbital para seguir con tu lijado.



**1/2 SHEET
ORBITAL
SANDERS
LIJADORAS
ORBITALES
DE 1/2
DE HOJA**

1/4 Hoja




Corte un cuarto de hoja:

Para el mejor rendimiento y menor desperdicio de la hoja FANDELI de 0.230 m x 0.280 m., una segunda opción es hacer un corte 1/4 de hoja y montar en una lijadora orbital para seguir con tu lijado.



**1/4 SHEET
ORBITAL
SANDERS
LIJADORAS
ORBITALES
DE 1/4
DE HOJA**

1/3 Hoja




Corte un tercio de hoja:

Para el mejor rendimiento y menor desperdicio de la hoja FANDELI de 0.230 m x 0.280 m., una tercera opción es hacer un corte 1/3 de hoja y montar en una lijadora orbital para seguir con tu lijado.



**1/3 SHEET
ORBITAL
SANDERS
LIJADORAS
ORBITALES
DE 1/3
DE HOJA**

Block



Corte block hoja:

Para el mejor rendimiento y menor desperdicio de la hoja FANDELI de 0.230 m x 0.280 m., una cuarta opción es hacer un corte block de hoja utilizando manualmente y así seguir con tu lijado.



**USE MANUALLY
USO MANUAL**